



# 検索

---

全項目から検索するには

項目を指定して検索するには

絞り込み検索をするには

高度な検索

## 全項目から検索するには

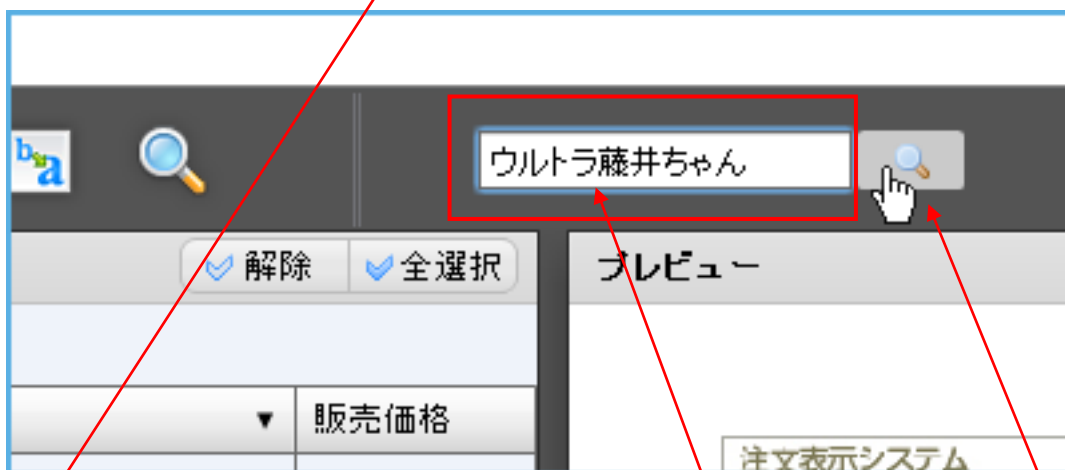
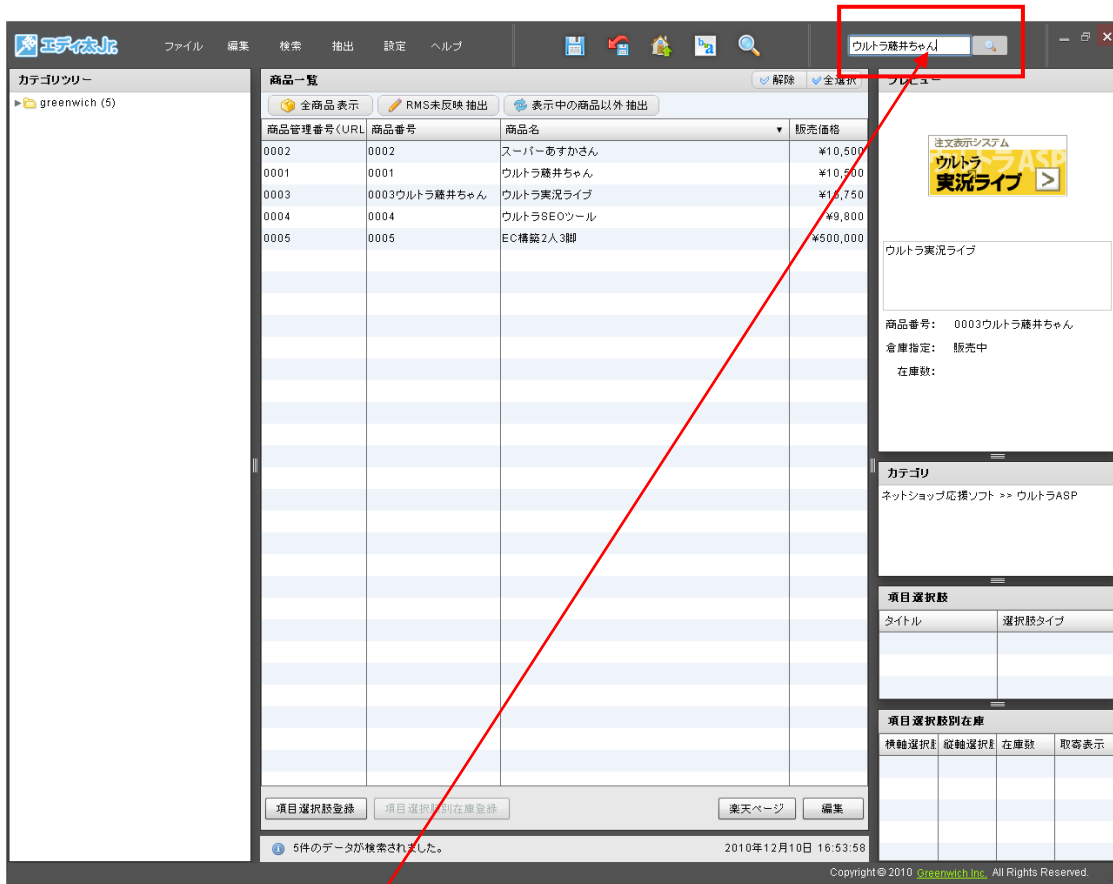
商品データが持つ全ての項目を対象に、検索をすることができます。

例えば、どの項目に記入したか解らなくなってしまったイベント用キーワードや、販売を終了した商品がどこからリンクされているかなどをお探しの場合、効果を発揮します。

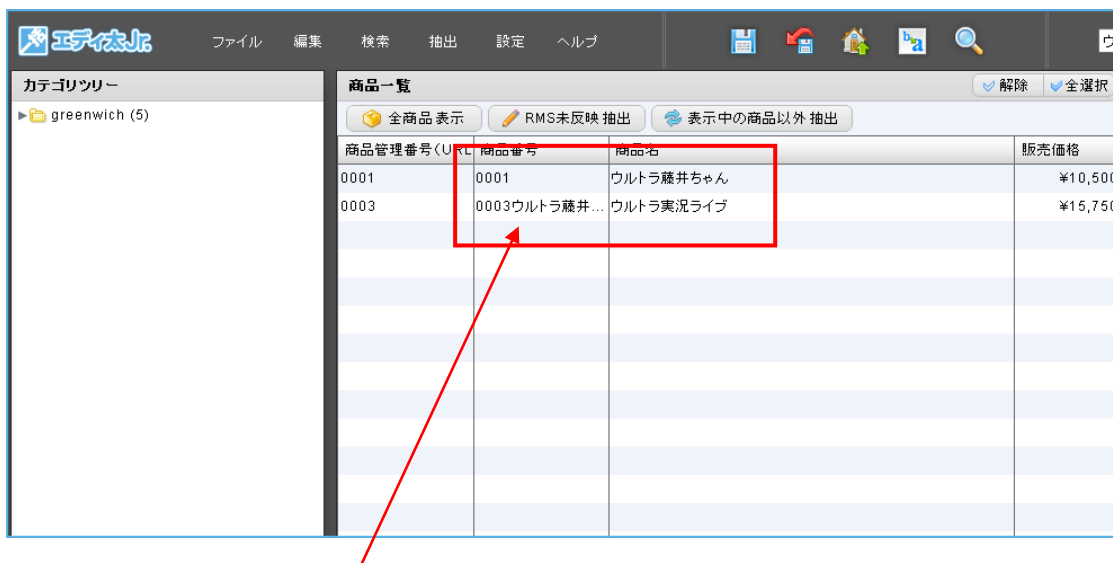
商品一覧			
商品管理番号(URL)	商品番号	商品名	販売価格
0002	0002	スーパーあすかさん	¥10,500
0001	0001	ウルトラ藤井ちゃん	¥10,500
0003	0003ウルトラ藤井ちゃん	ウルトラ実況ライブ	¥15,750
0004	0004	ウルトラSEOツール	¥9,800
0005	0005	EC構築2人3脚	¥500,000

ここでは仮に、「商品番号」にウルトラ藤井ちゃんという文字列が入ったデータと、「商品名」にウルトラ藤井ちゃんという文字列が入ったデータを作成しました。

いずれかの項目に「ウルトラ」の文字列を持つデータを検索します。



画面右上の検索ウィンドウ、全項目検索に、「ウルトラ藤井ちゃん」と入力し、検索ボタンをクリックします。



商品管理番号(URL)	商品番号	商品名	販売価格
0001	0001	ウルトラ藤井ちゃん	¥10,500
0003	0003	ウルトラ実況ライブ	¥15,750

商品データが持つ全項目の中で、「ウルトラ藤井ちゃん」の文字を含む 2 件が検索されました。

## 項目を指定して検索するには

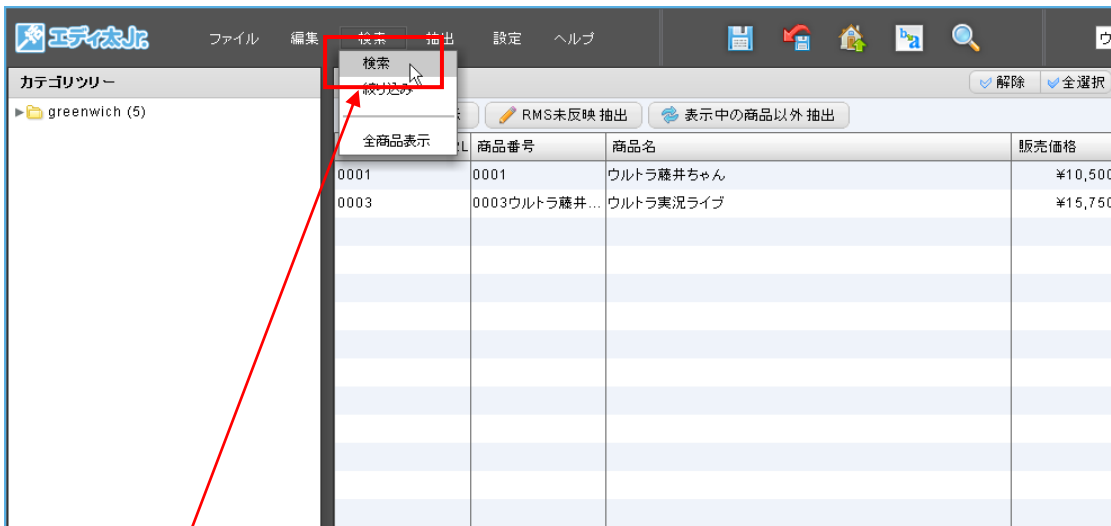
商品データが持つ項目を指定して、検索をする事ができます。

検索したい文字列が、どの項目に入っているか解っている時や、項目を複数指定して検索したい場合などに、便利です。

商品一覧			
商品管理番号(URL)	商品番号	商品名	販売価格
0002	0002	スーパーあすかさん	¥10,500
0001	0001	ウルトラ藤井ちゃん	¥10,500
0003	0003ウルトラ藤井ちゃん	ウルトラ実況ライブ	¥15,750
0004	0004	ウルトラSEOツール	¥9,800
0005	0005	EC構築2人3脚	¥500,000

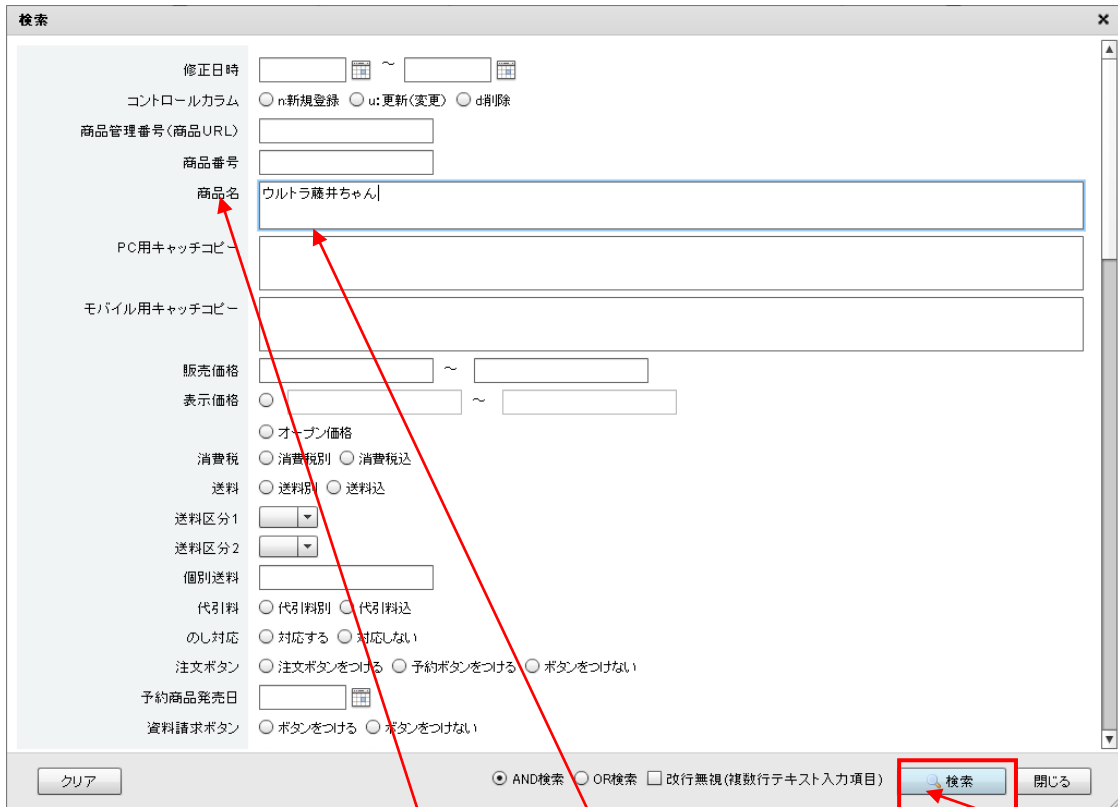
「商品番号」にウルトラ藤井ちゃんという文字列が入ったデータと、「商品名」にウルトラ藤井ちゃんという文字列が入ったデータを作成しました。

商品名に「ウルトラ藤井ちゃん」という文字列が入ったデータを検索します。

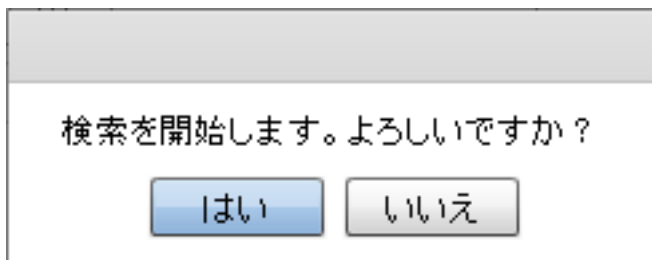


商品管理番号(URL)	商品番号	商品名	販売価格
	0001	ウルトラ藤井ちゃん	¥10,500
	0003	0003ウルトラ藤井... ウルトラ実況ライブ	¥15,750

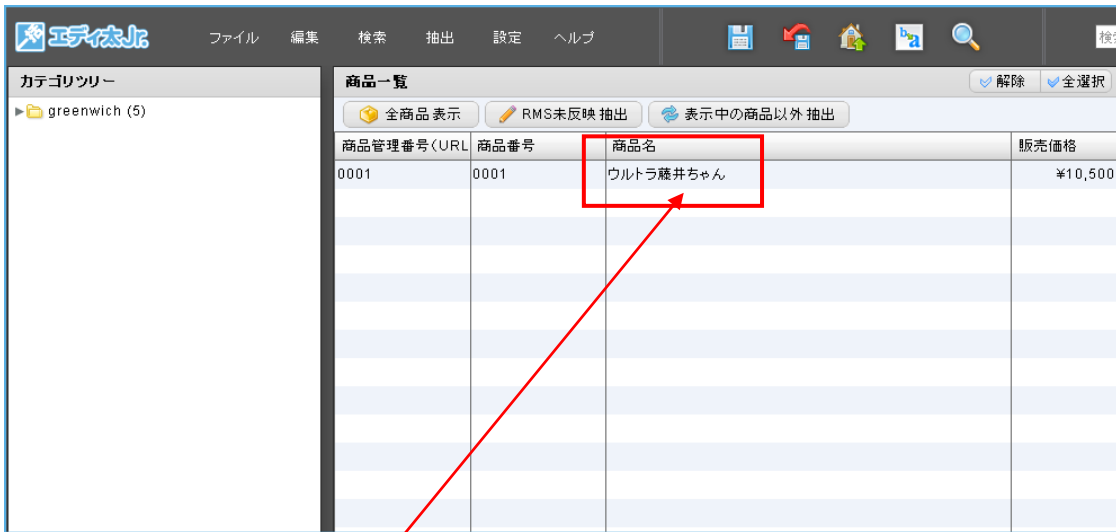
「検索」 > 「検索」を選択します。



検索画面が表示されますので、「商品名」に「ウルトラ藤井ちゃん」と入力し、検索ボタンをクリックします。



確認メッセージが表示されますので、「はい」をクリックします。



商品管理番号(URL)	商品番号	商品名	販売価格
0001	0001	ウルトラ藤井ちゃん	¥10,500

「商品名」に、「ウルトラ藤井ちゃん」の文字を含む1件が検索されました。

## 検索が上手くいかない時は？

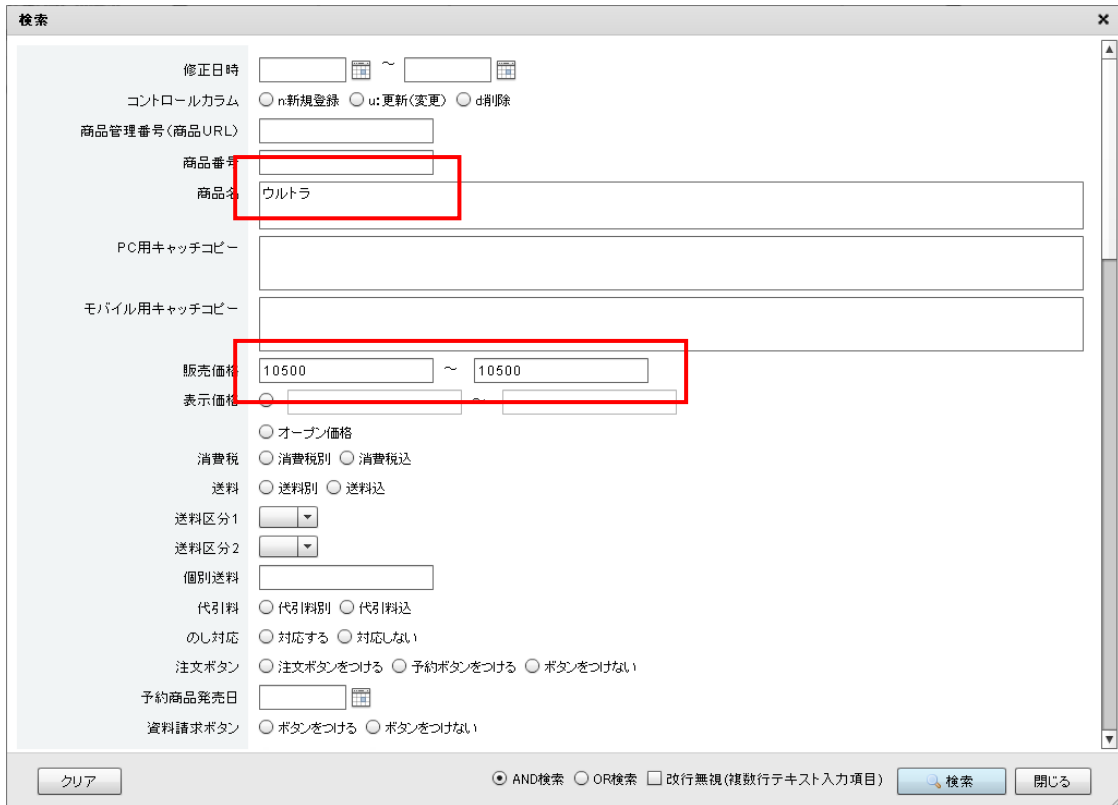
一括エディタ Jr では、利便性向上のため、前回の検索条件を保持しています。

前回の検索条件が残っている事に気付かず、新しい検索条件を入力してしまうと、意図しない検索結果になってしまいます。

検索条件に該当する商品データがあるはずなのに、上手く検索が出来ない場合は、**検索条件を完全にクリアしてから、検索を行って下さい。**

検索条件のクリアは以下の手順で行います。

「検索」>「検索」を開き、前回の検索条件が保持されている事を確認します。



検索

修正日時  ~

コントロールカラム  n新規登録  u:更新(変更)  d削除

商品管理番号(商品URL)

商品番号

商品名

PC用キャッチコピー

モバイル用キャッチコピー

販売価格  ~

表示価格   ~

オープン価格

消費税  消費税別  消費税込

送料  送料別  送料込

送料区分1

送料区分2

個別送料

代引料  代引料別  代引料込

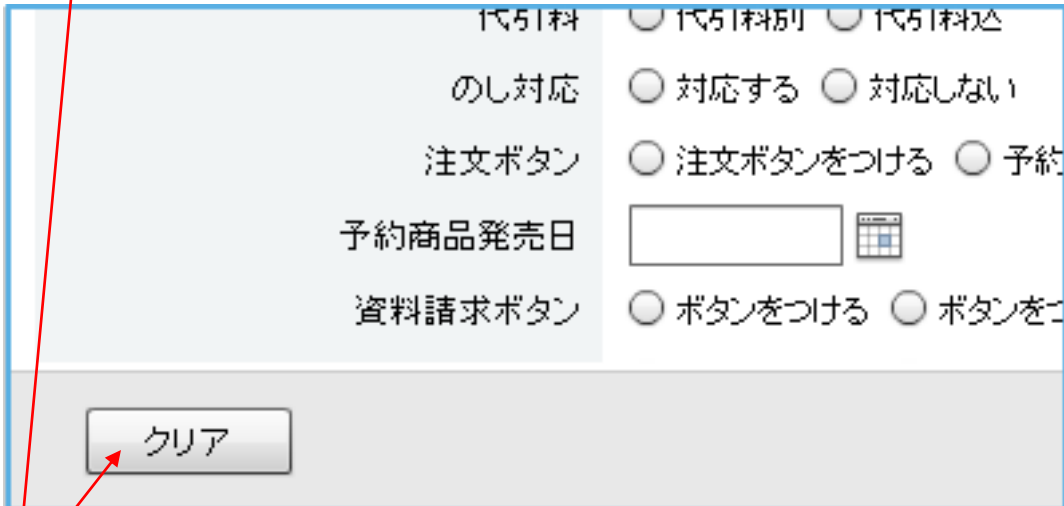
のし対応  対応する  対応しない

注文ボタン  注文ボタンをつける  予約ボタンをつける  ボタンをつけない

予約商品発売日

資料請求ボタン  ボタンをつける  ボタンをつけない

AND検索  OR検索  改行無視(複数行テキスト入力項目)



代引料  代引料別  代引料込

のし対応  対応する  対応しない

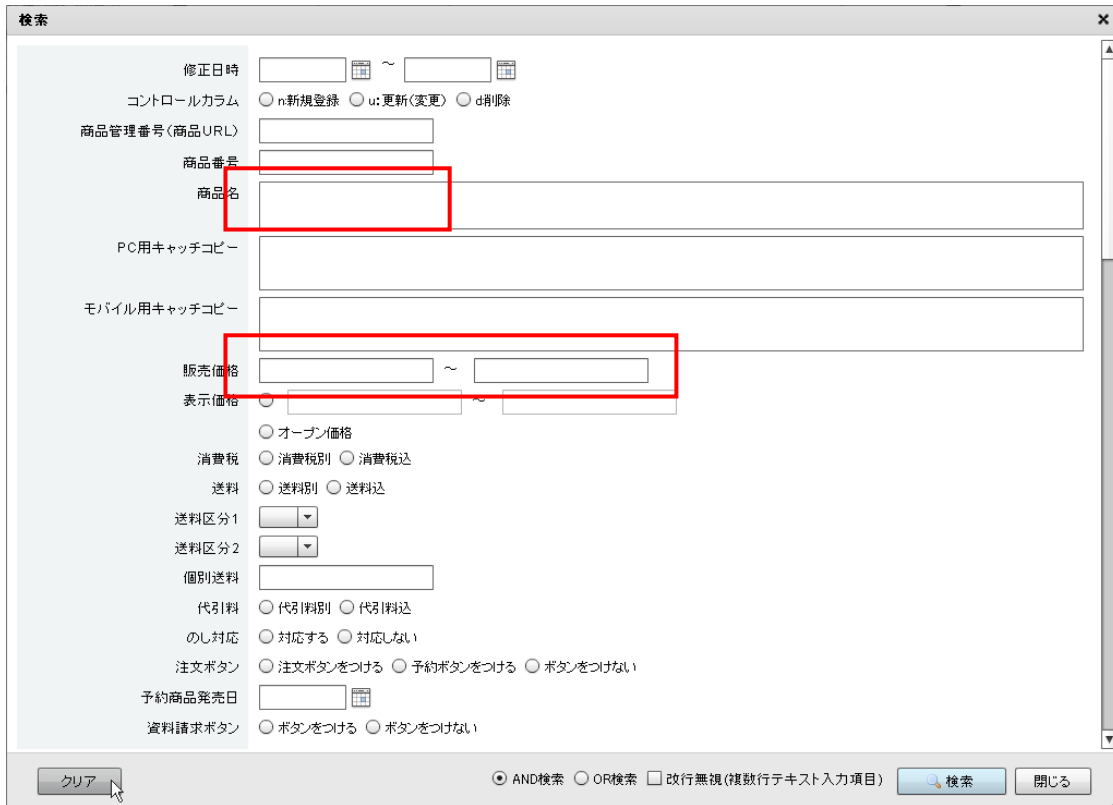
注文ボタン  注文ボタンをつける  予約

予約商品発売日

資料請求ボタン  ボタンをつける  ボタンをつ

クリアボタンを押します。





検索

修正日時  ~

コントロールカラム  n新規登録  u:更新(変更)  d削除

商品管理番号(商品URL)

商品番号

商品名

PC用キャッチコピー

モバイル用キャッチコピー

販売価格  ~

表示価格

オープン価格

消費税  消費税別  消費税込

送料  送料別  送料込

送料区分1

送料区分2

個別送料

代引料  代引料別  代引料込

のし対応  対応する  対応しない

注文ボタン  注文ボタンをつける  予約ボタンをつける  ボタンをつけない

予約商品発売日

資料請求ボタン  ボタンをつける  ボタンをつけない

クリア

AND検索  OR検索  改行無視(複数行テキスト入力項目)

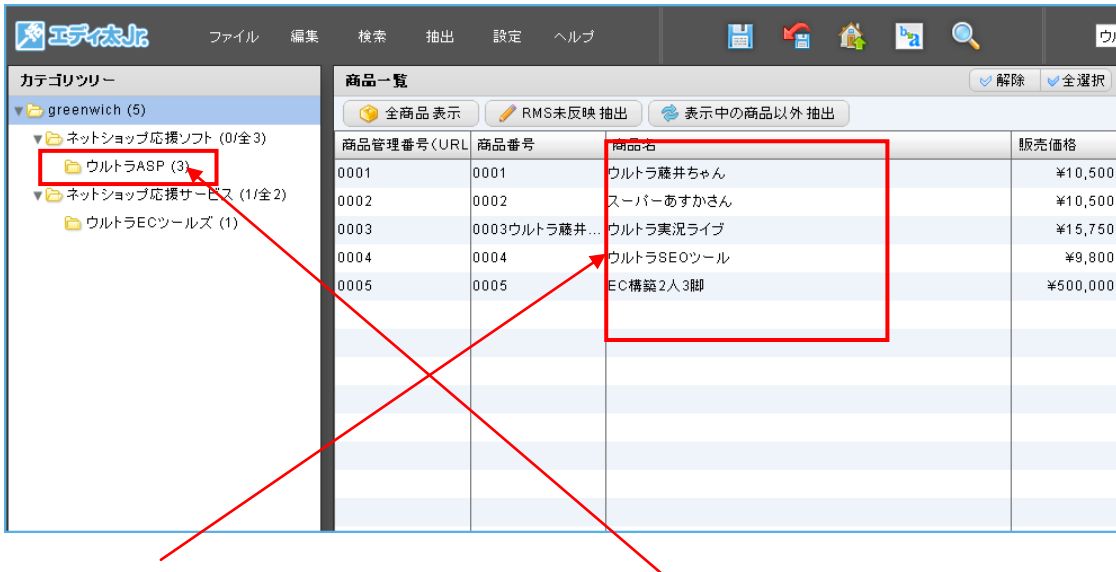
検索 閉じる

検索条件完全にクリアされました。

## 絞り込み検索をするには

通常は全商品を対象に検索を行います。データグリッドに現在表示されている商品だけを対象にした、絞り込み検索をする事もできます。

ある条件で検索した商品データの中から、さらに絞り込んで検索したい場合や、特定のカテゴリ内のデータから検索したい場合等に便利です。

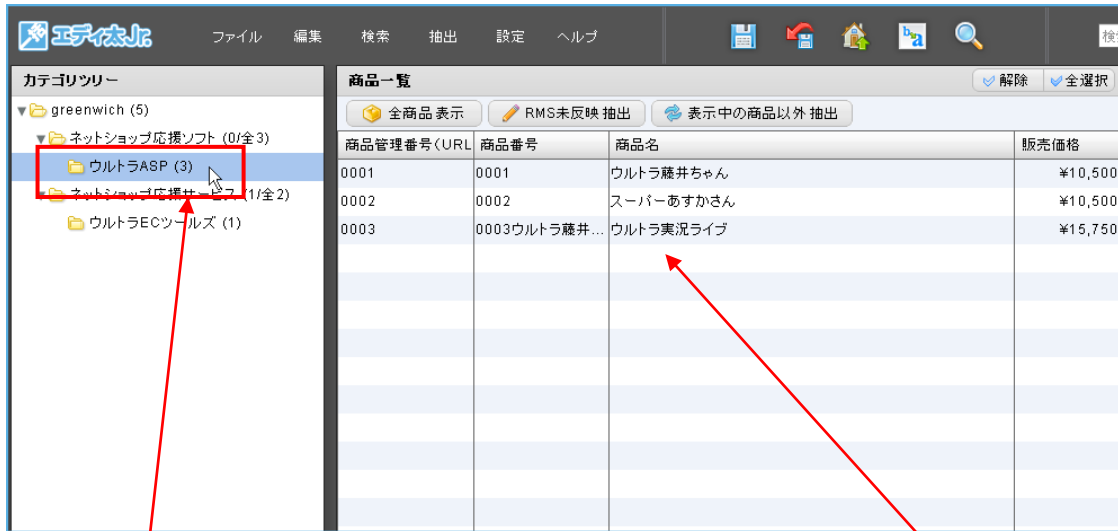


The screenshot shows the application interface with a category tree on the left and a product list table on the right. The category tree shows 'greenwich (5)' expanded, with 'ウルトラASP (3)' selected. The table displays 5 items with columns for '商品管理番号(URL)', '商品番号', '商品名', and '販売価格'.

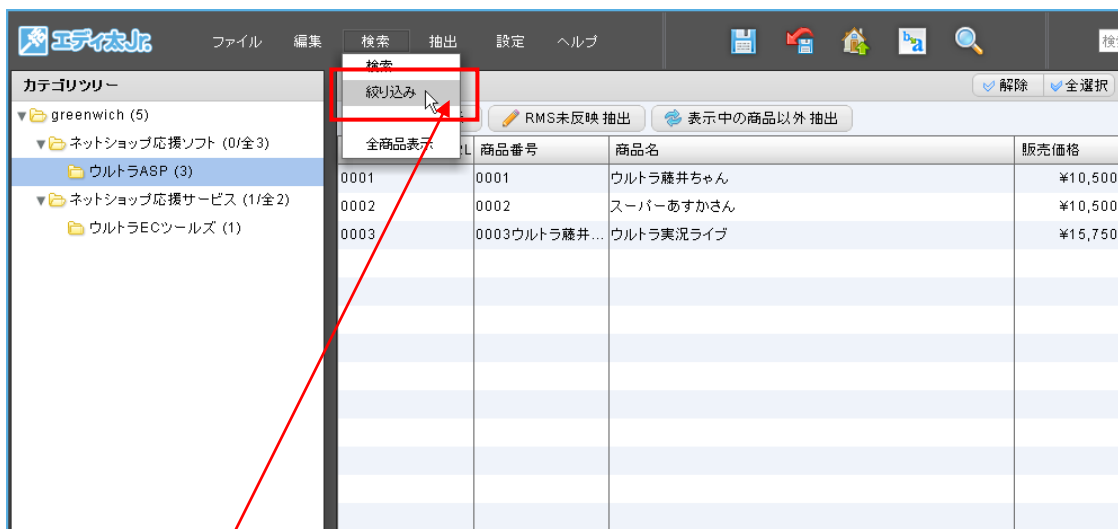
商品管理番号(URL)	商品番号	商品名	販売価格
0001	0001	ウルトラ藤井ちゃん	¥10,500
0002	0002	スーパーあすかさん	¥10,500
0003	0003	ウルトラ実況ライブ	¥15,750
0004	0004	ウルトラSEOツール	¥9,800
0005	0005	EC構築2人3脚	¥600,000

5 件の商品データのうち、3 件が「ウルトラ ASP」カテゴリに属しています。

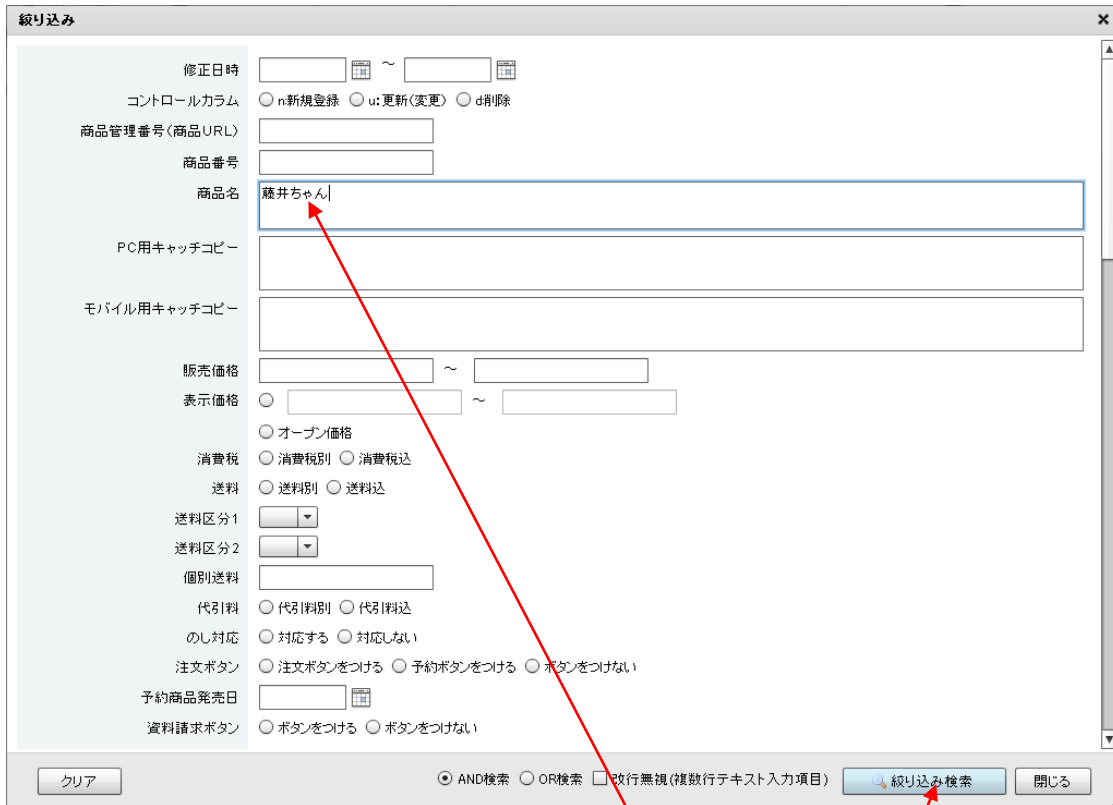
「ウルトラ ASP」カテゴリの商品の中から、さらに「藤井ちゃん」という文字列が入ったデータを検索します。



「カテゴリツリー」から、「ウルトラ ASP」をクリックし、カテゴリが「ウルトラ ASP」の商品データだけを表示させます。



「検索」 > 「絞り込み」を選択します。



絞り込み

修正日時  ~

コントロールカラム  n新規登録  u:更新(変更)  d削除

商品管理番号(商品URL)

商品番号

商品名

PC用キャッチコピー

モバイル用キャッチコピー

販売価格  ~

表示価格   ~

オープン価格

消費税  消費税別  消費税込

送料  送料別  送料込

送料区分1

送料区分2

個別送料

代引料  代引除別  代引料込

のし対応  対応する  対応しない

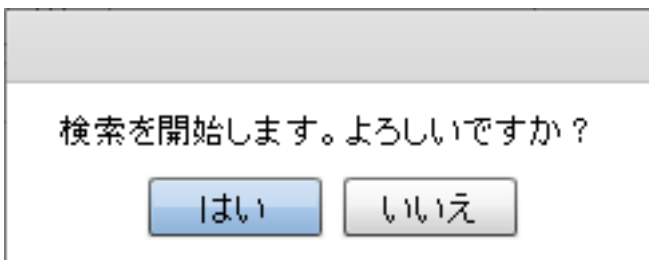
注文ボタン  注文ボタンをつける  予約ボタンをつける  ボタンをつけない

予約商品発売日

資料請求ボタン  ボタンをつける  ボタンをつけない

AND検索  OR検索  改行無視(複数行テキスト入力項目)

検索画面が表示されますので、「商品名」に「藤井ちゃん」と入力し、検索ボタンをクリックします。



検索を開始します。よろしいですか？

確認メッセージが表示されますので、「はい」をクリックします。

The screenshot shows a software interface with a menu bar at the top containing 'エディ太 Jr.', 'ファイル', '編集', '検索', '抽出', '設定', and 'ヘルプ'. On the left is a 'カテゴリツリー' (Category Tree) with a tree structure: 'greenwich (5)' > 'ネットショップ応援ソフト (0/全3)' > 'ウルトラASP (3)'. The main area is titled '商品一覧' (Product List) and contains a table with columns: '商品管理番号(URL)', '商品番号', '商品名', and '販売価格'. The first row of the table has the values: '0001', '0001', 'ウルトラ藤井ちゃん', and '¥10,500'. A red box highlights the '商品名' cell, and a red arrow points from the 'ウルトラASP (3)' category in the tree to this cell.

商品管理番号(URL)	商品番号	商品名	販売価格
0001	0001	ウルトラ藤井ちゃん	¥10,500

カテゴリがウルトラ ASP の商品データの中から、さらに「商品名」に「藤井ちゃん」の文字列を含む 1 件が絞り込み検索されました。

## 検索が上手くいかない時は？

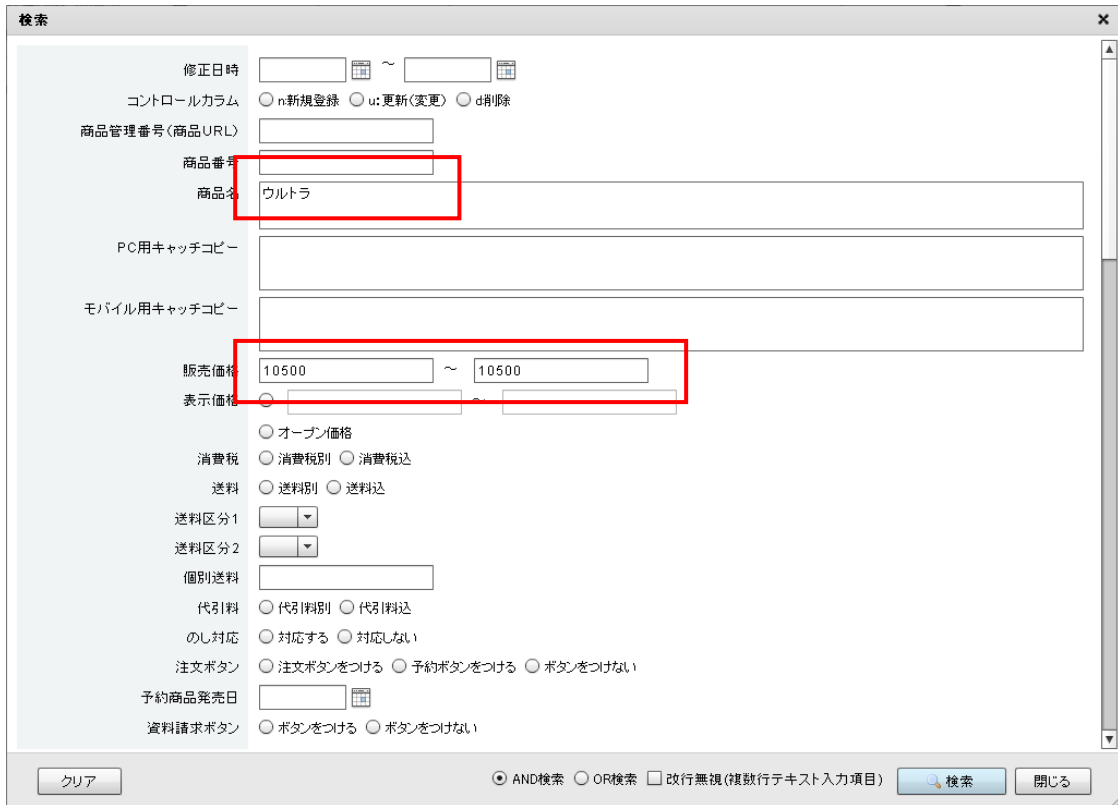
一括エディ太 Jr では、利便性向上のため、前回の検索条件を保持しています。

前回の検索条件が残っている事に気付かず、新しい検索条件を入力してしまうと、意図しない検索結果になってしまいます。

検索条件に該当する商品データがあるはずなのに、上手く検索が出来ない場合は、**検索条件を完全にクリアしてから、検索を行って下さい。**

検索条件のクリアは以下の手順で行います。

「検索」>「検索」を開き、前回の検索条件が保持されている事を確認します。



検索

修正日時  ~

コントロールカラム  n新規登録  u:更新(変更)  d削除

商品管理番号(商品URL)

商品番号

商品名

PC用キャッチコピー

モバイル用キャッチコピー

販売価格  ~

表示価格   ~

オープン価格

消費税  消費税別  消費税込

送料  送料別  送料込

送料区分1

送料区分2

個別送料

代引料  代引料別  代引料込

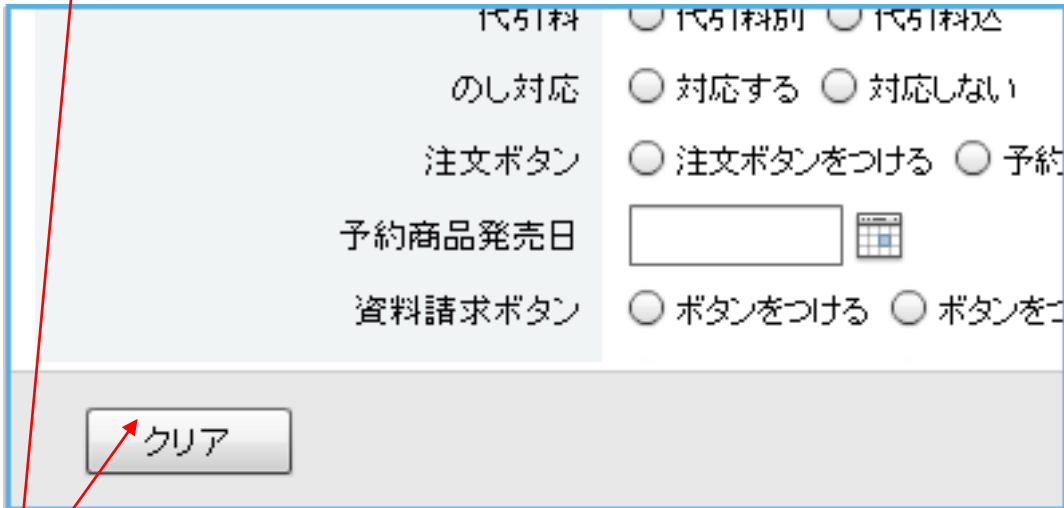
のし対応  対応する  対応しない

注文ボタン  注文ボタンをつける  予約ボタンをつける  ボタンをつけない

予約商品発売日

資料請求ボタン  ボタンをつける  ボタンをつけない

AND検索  OR検索  改行無視(複数行テキスト入力項目)



代引料  代引料別  代引料込

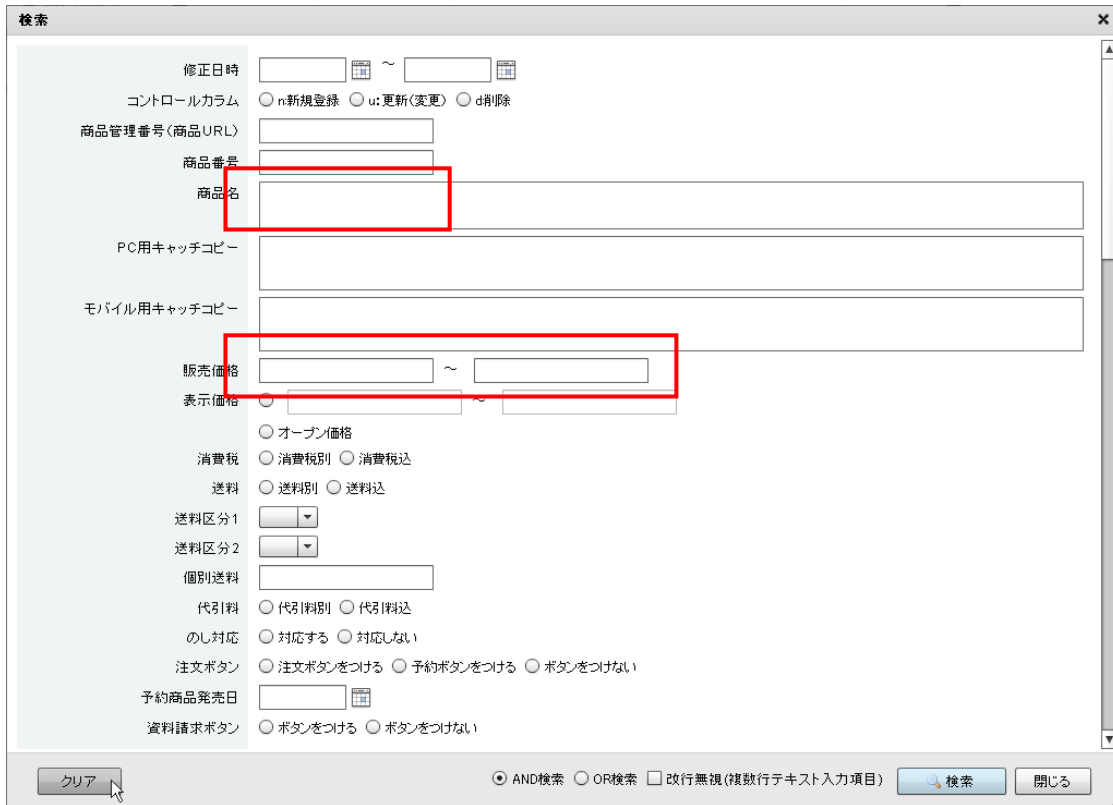
のし対応  対応する  対応しない

注文ボタン  注文ボタンをつける  予約

予約商品発売日

資料請求ボタン  ボタンをつける  ボタンをつ

クリアボタンを押します。



検索

修正日時  ~

コントロールカラム  n新規登録  u:更新(変更)  d削除

商品管理番号(商品URL)

商品番号

商品名

PC用キャッチコピー

モバイル用キャッチコピー

販売価格  ~

表示価格

オープン価格

消費税  消費税別  消費税込

送料  送料別  送料込

送料区分1

送料区分2

個別送料

代引料  代引料別  代引料込

のし対応  対応する  対応しない

注文ボタン  注文ボタンをつける  予約ボタンをつける  ボタンをつけない

予約商品発売日

資料請求ボタン  ボタンをつける  ボタンをつけない

クリア

AND検索  OR検索  改行無視(複数行テキスト入力項目)

検索 閉じる

検索条件完全にクリアされました。

## 高度な検索

一括エディタ Jr. の検索画面では、複数の項目をまたぐ検索や、AND/OR 検索など複雑な条件を指定して検索する事が出来ます。

### 複数の項目をまたぐ検索

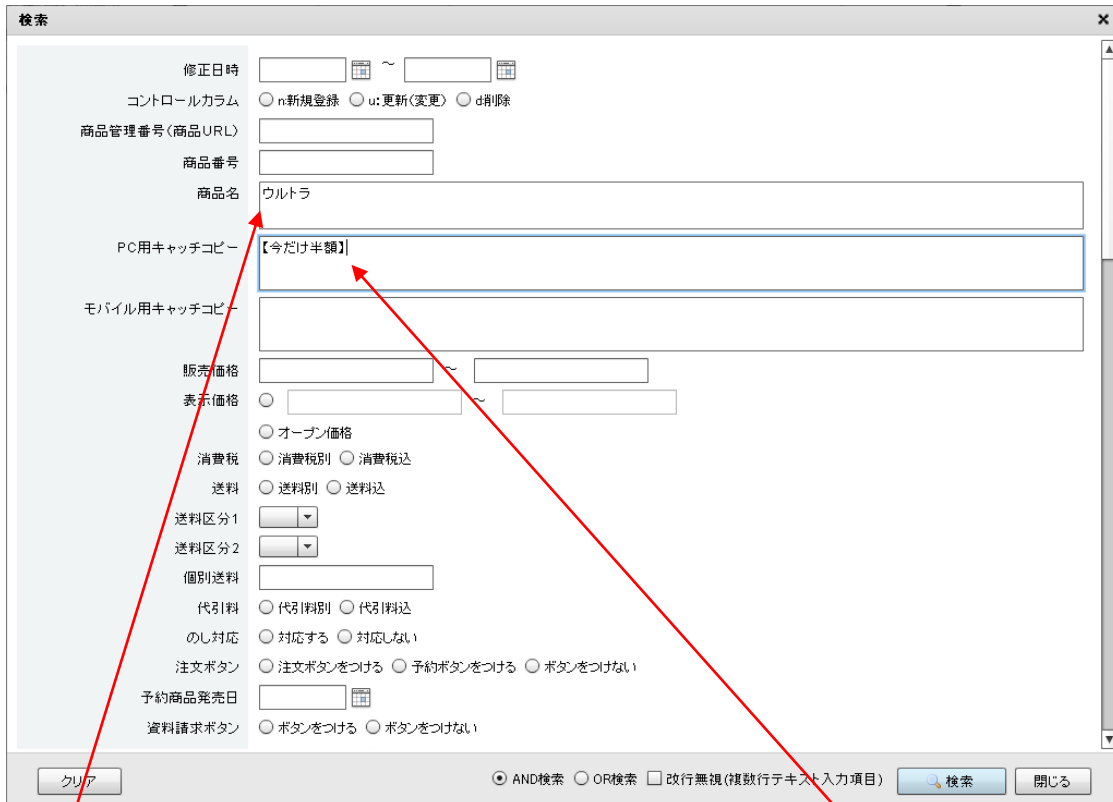
検索の条件として、項目を複数指定する事ができます。

例えば、

「商品名」にウルトラの文字列を含む

「PC用キャッチコピー」に【今だけ半額】の文字列を含む

といった条件を全て満たす検索の場合、



The screenshot shows a search window titled '検索' (Search). It contains various search criteria fields. Two red arrows point to the '商品名' (Product Name) field, which contains 'ウルトラ' (Ultra), and the 'PC用キャッチコピー' (PC Catchphrase) field, which contains '【今だけ半額】' (Today only 50% off). Other fields include '修正日時' (Revision Date), 'コントロールカラム' (Control Column), '商品管理番号(商品URL)' (Product Management Number), '商品番号' (Product Number), '販売価格' (Sales Price), '表示価格' (Display Price), '消費税' (Consumption Tax), '送料' (Shipping Fee), '送料区分1' (Shipping Fee Category 1), '送料区分2' (Shipping Fee Category 2), '個別送料' (Individual Shipping Fee), '代引料' (Cash on Delivery Fee), 'のし封筒' (No-Receipt Envelope), '注文ボタン' (Order Button), '予約商品発売日' (Pre-order Product Release Date), and '資料請求ボタン' (Request for Materials Button). At the bottom, there are buttons for 'クリア' (Clear), 'AND検索' (AND Search), 'OR検索' (OR Search), '改行無視(複数行テキスト入力項目)' (Ignore Line Breaks (Multiple Line Text Input Item)), '検索' (Search), and '閉じる' (Close).

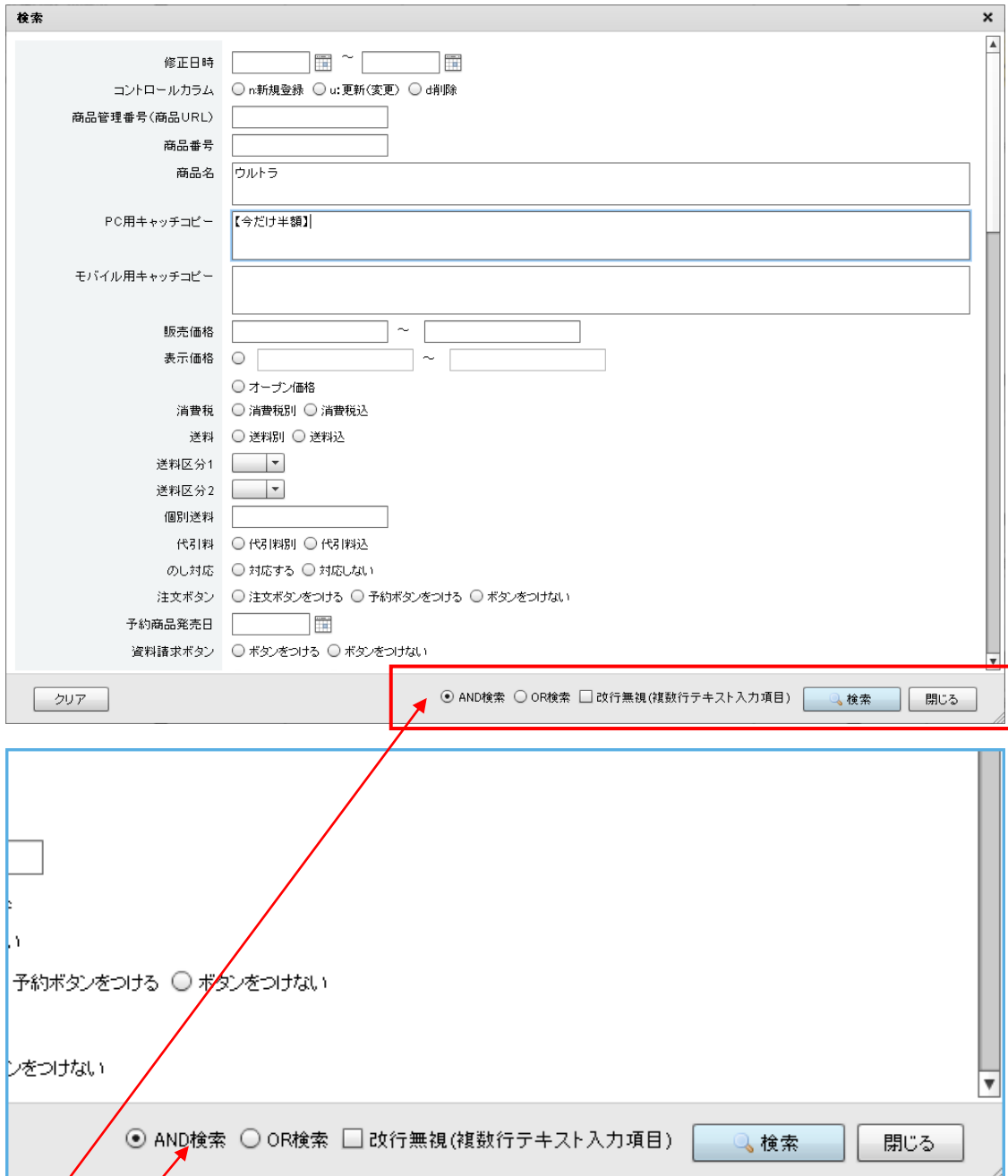
「商品名」に「ウルトラ」と入力し、PC用キャッチコピーに「【今だけ半額】」と入力します。



## AND 検索 / OR 検索

条件を全て満たす検索をする場合は、AND 検索ラジオボタンに、チェックを入れます。

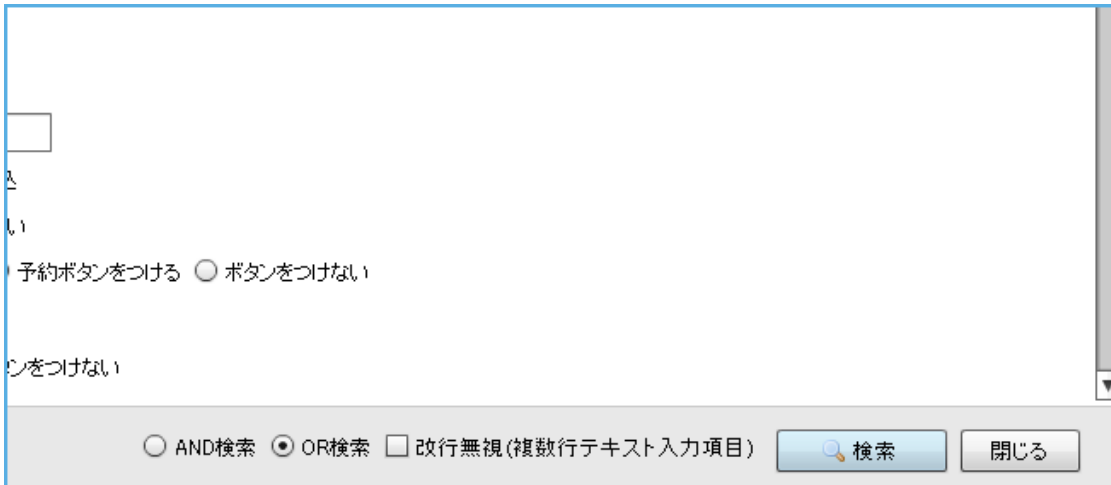
(初期状態で AND 検索にチェックが入っています。)



The screenshot shows a search window titled "検索" (Search). It contains various search criteria fields such as "修正日時" (Revision Date), "コントロールカラム" (Control Column), "商品管理番号(商品URL)" (Product Management Number), "商品番号" (Product Number), "商品名" (Product Name), "PC用キャッチコピー" (PC Catchphrase), "モバイル用キャッチコピー" (Mobile Catchphrase), "販売価格" (Sales Price), "表示価格" (Display Price), "消費税" (Consumption Tax), "送料" (Shipping Fee), "送料区分1" (Shipping Area 1), "送料区分2" (Shipping Area 2), "個別送料" (Individual Shipping Fee), "代引料" (Collect on Delivery Fee), "のし対応" (No Receipt Support), "注文ボタン" (Order Button), "予約商品発売日" (Reservation Product Release Date), and "資料請求ボタン" (Request for Materials Button). At the bottom of the window, there are radio buttons for "AND検索" (selected), "OR検索", and a checkbox for "改行無視(複数行テキスト入力項目)". There are also "検索" (Search) and "閉じる" (Close) buttons. A red box highlights the radio button area, and a red arrow points from the text below to the selected "AND検索" option.

AND 検索にチェックが入っている事を確認し、検索ボタンをクリックします。

どちらか一方の検索条件を満たす検索がしたい場合は、OR 検索にチェックを入れます。



The screenshot shows a search interface with a text input field at the top. Below the input field, there are several options: a radio button for "AND検索", a selected radio button for "OR検索", and a checkbox for "改行無視(複数行テキスト入力項目)". There are also buttons for "検索" and "閉じる".

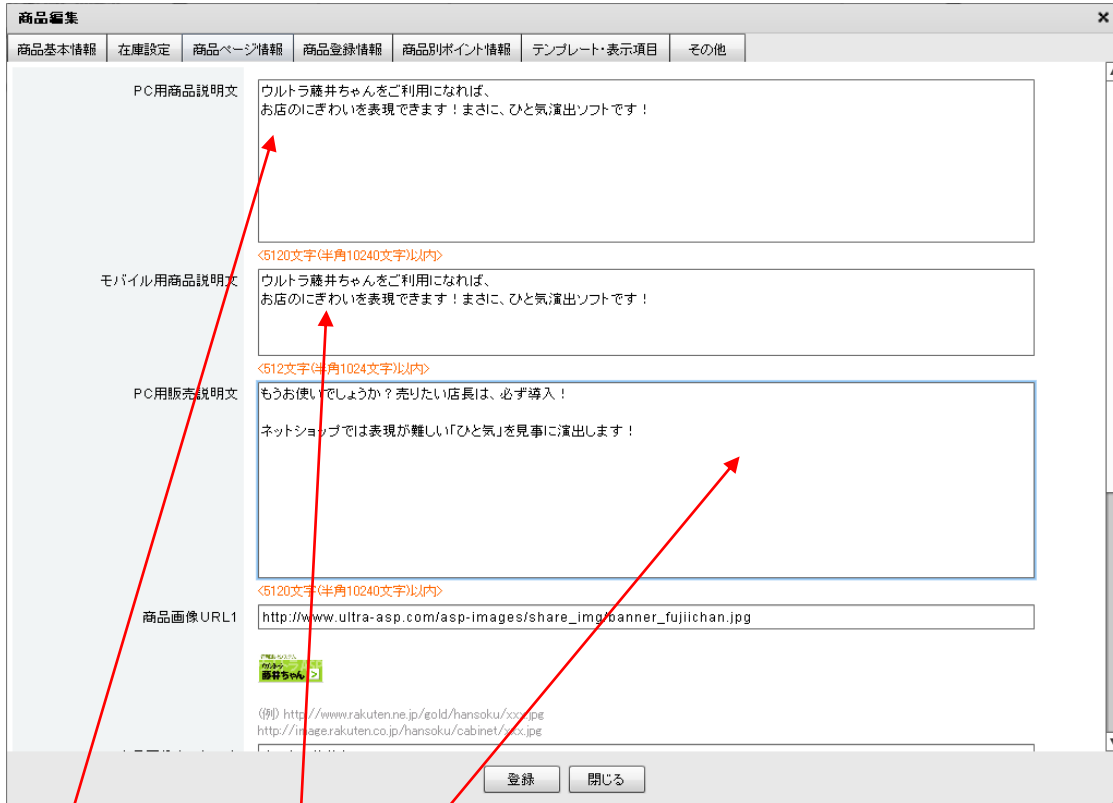
予約ボタンをつける  ボタンをつけない

検索

閉じる

## 改行無視

改行を入れる事ができる（複数行を入力できる）テキスト項目では、「改行を無視」チェックボックスを利用する事ができます。



The screenshot shows a '商品編集' (Product Edit) window with several tabs: '商品基本情報', '在庫設定', '商品ページ情報', '商品登録情報', '商品別ポイント情報', 'テンプレート・表示項目', and 'その他'. The '商品登録情報' tab is active. It contains four text input fields:

- PC用商品説明文**: Contains the text 'ウルトラ藤井ちゃんをご利用になれば、お店のにぎわいを表現できます！まさに、ひと気演出ソフトです！'. A red arrow points to this text.
- モバイル用商品説明文**: Contains the same text as the PC version. A red arrow points to this text.
- PC用販売説明文**: Contains the text 'もうお使いでしょうか？売りたい店長は、必ず導入！ネットショップでは表現が難しい「ひと気」を見事に演出します！'. A red arrow points to this text.
- 商品画像URL1**: Contains the URL 'http://www.ultra-asp.com/asp-images/share\_img/banner\_fujiichan.jpg'. A red arrow points to this URL.

Below the input fields, there are two buttons: '登録' (Register) and '閉じる' (Close).

改行を入れる事ができるボックスの例

- 「PC用商品説明文」に「ご利用になれば、お店のにぎわいを」という文字列が入っている商品データ

上記の条件で検索をする際、「改行を無視」にチェックを入れると、次の様な商品データが検索されます。



PC用商品説明文	ウルトラ藤井ちゃんをご利用になれば、お店のにぎわいを表現できます！まさに、ひと気演出ソフトです！
----------	--

<5120文字(半角10240文字)以内>

PC用商品説明文	ウルトラ藤井ちゃんをご利用になれば、 お店のにぎわいを表現できます！まさに、ひと気演出ソフトです！
----------	--

<5120文字(半角10240文字)以内>

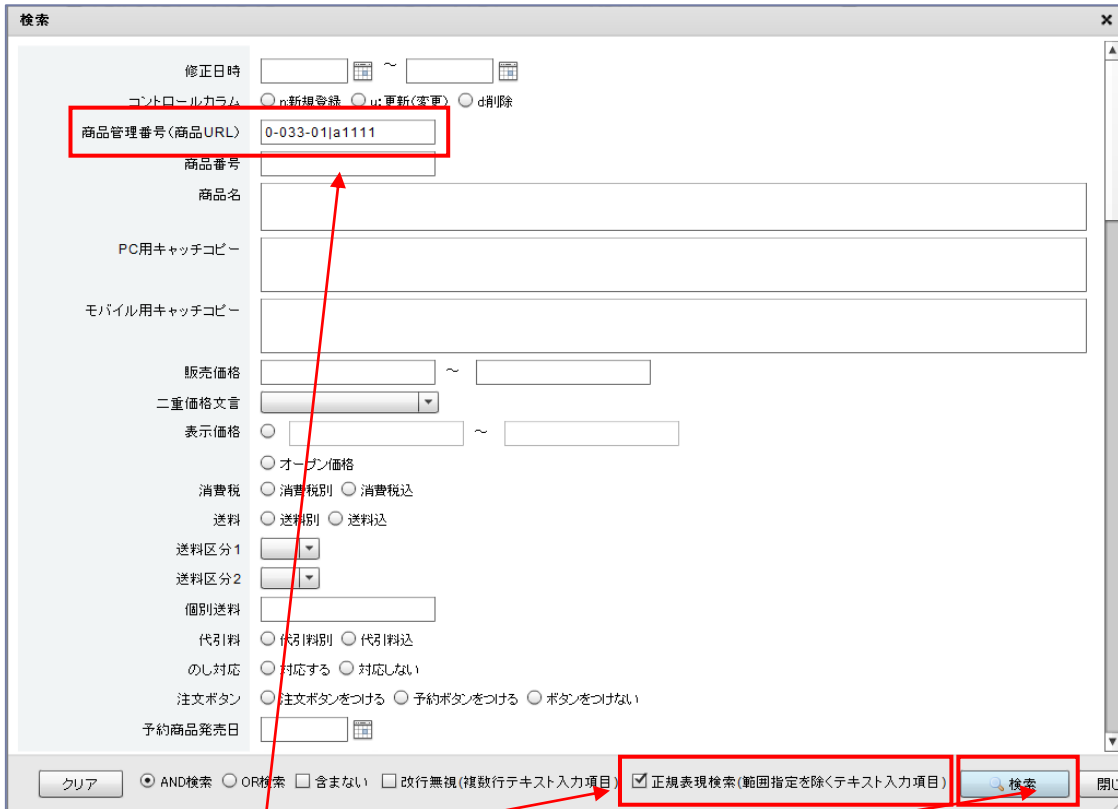
【PC用商品説明文】に  
ウルトラ藤井ちゃんをご利用になれば、お店のにぎわいを表現できます！まさに、ひと気演出ソフトです！

【PC用商品説明文】に  
ウルトラ藤井ちゃんをご利用になれば、（改行）  
お店のにぎわいを表現できます！まさに、ひと気演出ソフトです！

## 正規表現検索

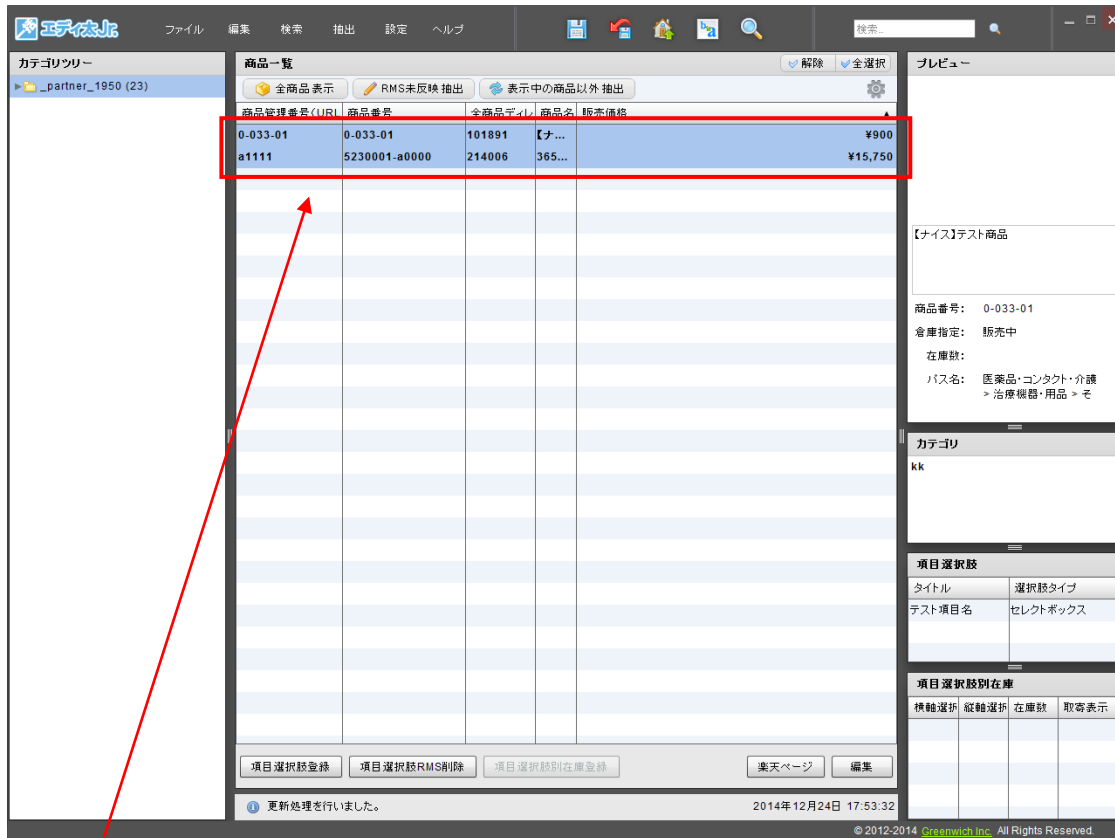
テキスト項目 (範囲を指定する項目以外) では、「正規表現検索」チェックボックスを利用する事ができます。

例えば 1 項目で複数の条件を設定して検索する場合、以下の通り設定し検索します。



The screenshot shows a search window titled '検索'. The '商品管理番号(商品URL)' field contains the text '0-033-01|a1111'. At the bottom of the window, the checkbox for '正規表現検索(範囲指定を除くテキスト入力項目)' is checked. The '検索' button is also highlighted with a red box. Red arrows point from the text in the paragraph below to these elements in the screenshot.

検索画面にて、「商品管理番号(商品URL)」に正規表現「0-033-01|a1111」と入力し、「正規表現検索」にチェックを入れ、検索ボタンをクリックします。



商品管理番号 (URL) に「0-033-01」または「a1111」が含まれる商品が抽出されます。この他にも正規表現を用いれば便利な検索をすることができます。  
よく用いる例を以下でご紹介します。

#### 【部分一致検索】

テキスト項目にて「10-0001|20-0002|30-0003」を入力し検索すると、  
「10-0001」または「20-0002」または「30-0003」に部分一致する商品を抽出できます。

#### 【完全一致検索】

テキスト項目にて「^10-0001\$|^20-0002\$|^30-0003\$」を入力し検索すると、  
「10-0001」または「20-0002」または「30-0003」に完全一致する商品を抽出できます。



## 検索が上手くいかない時は？

---

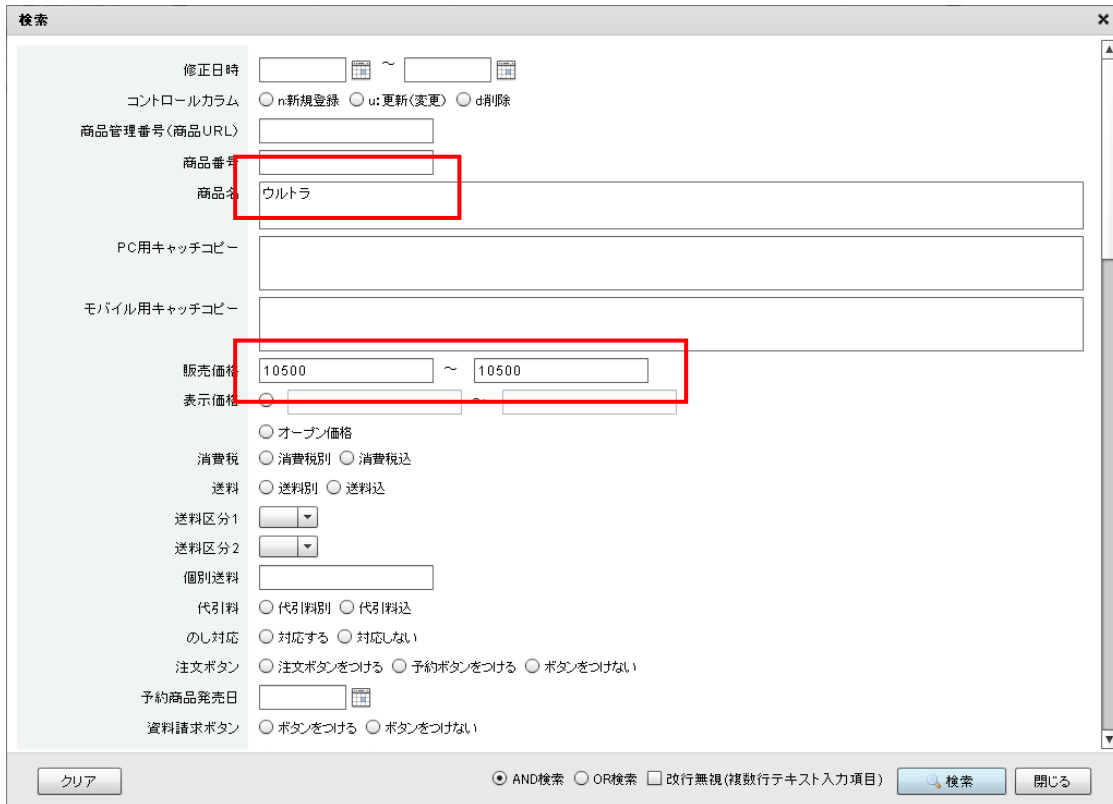
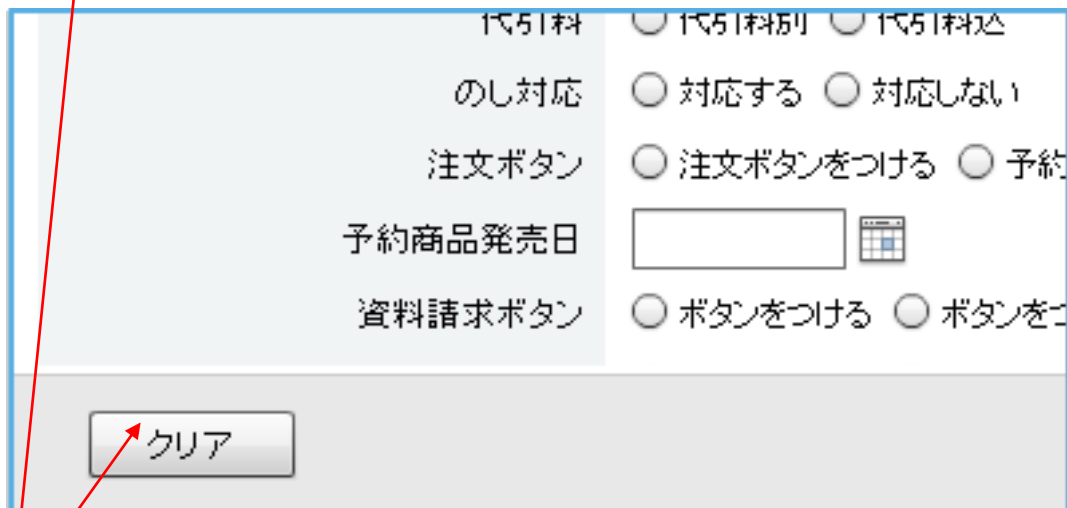
一括エディ太 Jr では、利便性向上のため、前回の検索条件を保持しています。

前回の検索条件が残っている事に気付かず、新しい検索条件を入力してしまうと、意図しない検索結果になってしまいます。

検索条件に該当する商品データがあるはずなのに、上手く検索が出来ない場合は、**検索条件を完全にクリアしてから、検索を行って下さい。**

検索条件のクリアは以下の手順で行います。

「検索」>「検索」を開き、前回の検索条件が保持されている事を確認します。

クリアボタンを押します。



検索

修正日時  ~

コントロールカラム  n新規登録  u:更新(変更)  d削除

商品管理番号(商品URL)

商品番号

商品名

PC用キャッチコピー

モバイル用キャッチコピー

販売価格  ~

表示価格

オープン価格

消費税  消費税別  消費税込

送料  送料別  送料込

送料区分1

送料区分2

個別送料

代引料  代引料別  代引料込

のし対応  対応する  対応しない

注文ボタン  注文ボタンをつける  予約ボタンをつける  ボタンをつけない

予約商品発売日

資料請求ボタン  ボタンをつける  ボタンをつけない

クリア

AND検索  OR検索  改行無視(複数行テキスト入力項目)

検索 閉じる

検索条件完全にクリアされました。